



ФЕДЕРАЛЬНАЯ СЛУЖБА
ГОСУДАРСТВЕННОЙ СТАТИСТИКИ

Миграционные процессы Пермского края



Январь-сентябрь 2023 года



ФЕДЕРАЛЬНАЯ СЛУЖБА
ГОСУДАРСТВЕННОЙ СТАТИСТИКИ

Миграционные процессы Пермского края

Территориальный орган
Федеральной службы
государственной статистики
по Пермскому краю

Январь-сентябрь 2023 года

- 01 Общие итоги миграции населения Пермского края
- 02 Число прибывших
- 03 Распределение прибывших мигрантов по видам и срокам регистрации
- 04 Число выбывших
- 05 Распределение выбывших мигрантов по видам и срока регистрации
- 06 Миграционный прирост / убыль (-)
- 07 Направления миграции
- 08 Характеристика мигрантов Пермского края
- 09 Структура миграции населения в пределах России
- 10 Показатели международной миграции

* Ежемесячные данные оперативной статистики





ОБЩИЕ ИТОГИ МИГРАЦИИ НАСЕЛЕНИЯ ПЕРМСКОГО КРАЯ

ЧЕЛОВЕК

Январь-сентябрь
2023 года

Число прибывших

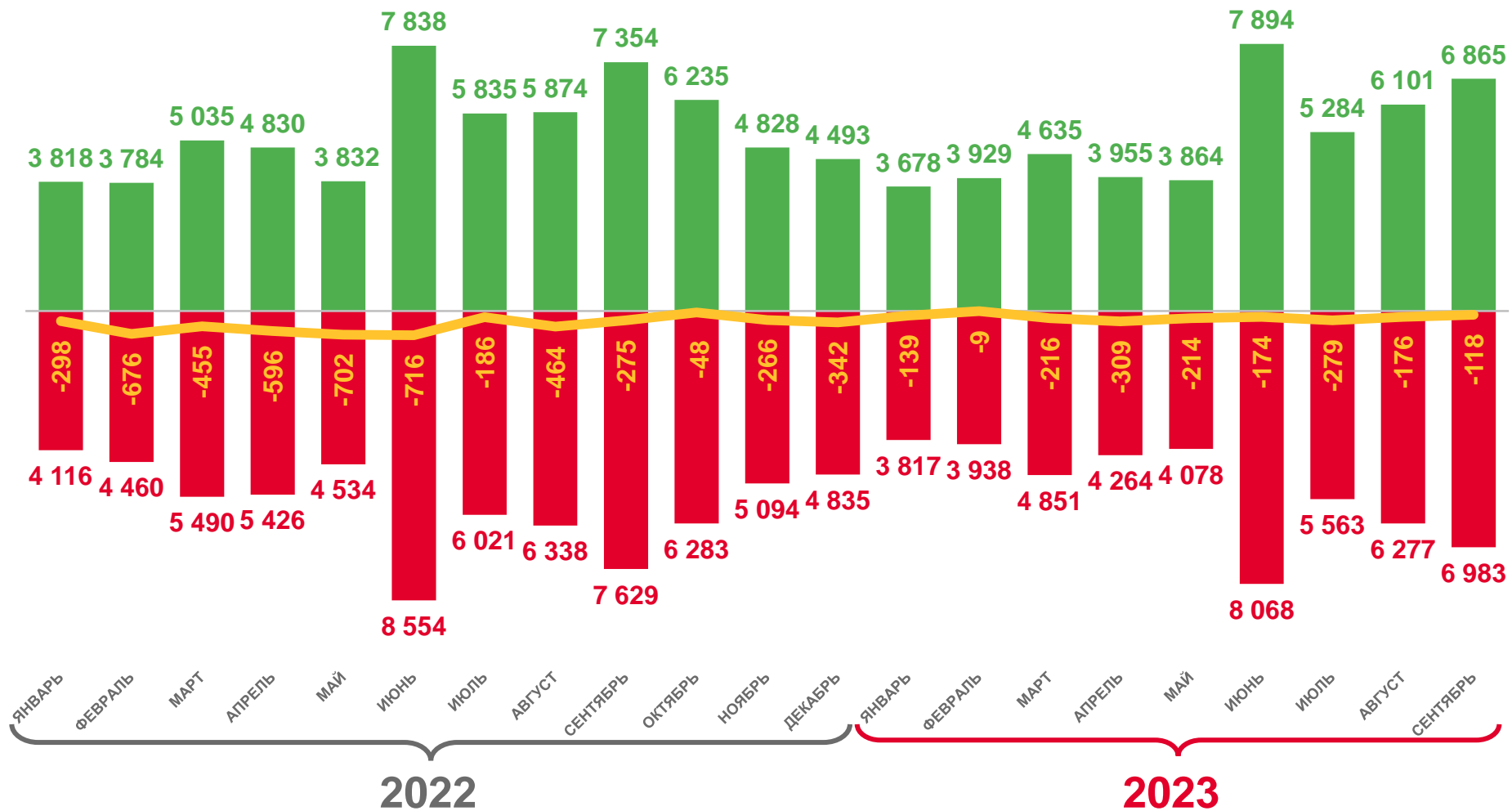
46 205

Число выбывших

47 839

Миграционная убыль

-1 634



■ Число прибывших

■ Число выбывших

— Миграционный прирост





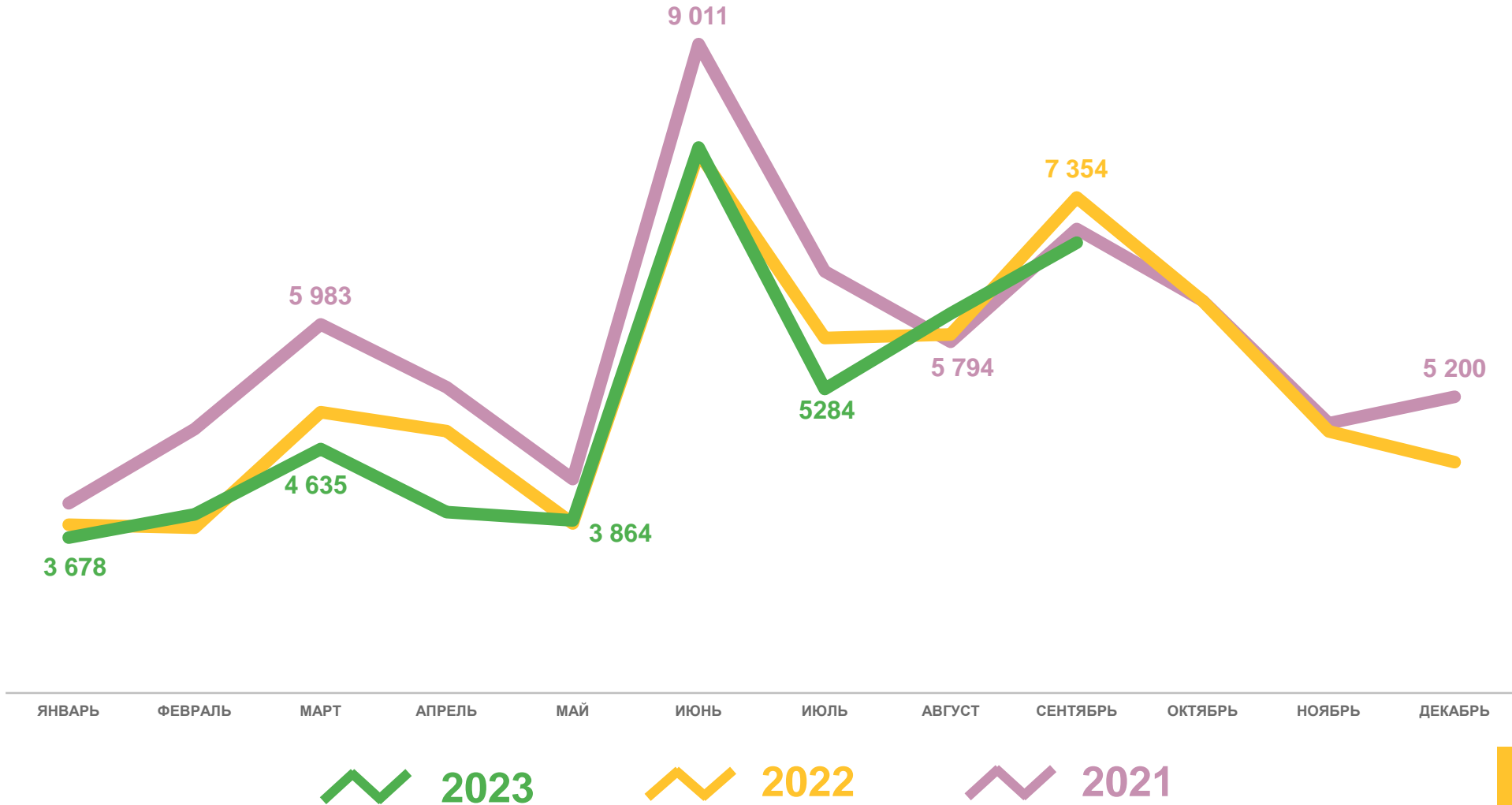
ЧИСЛО ПРИБЫВШИХ ЧЕЛОВЕК

Январь-сентябрь
2023 года

46 205

В расчете
на 1000 человек

24,7‰

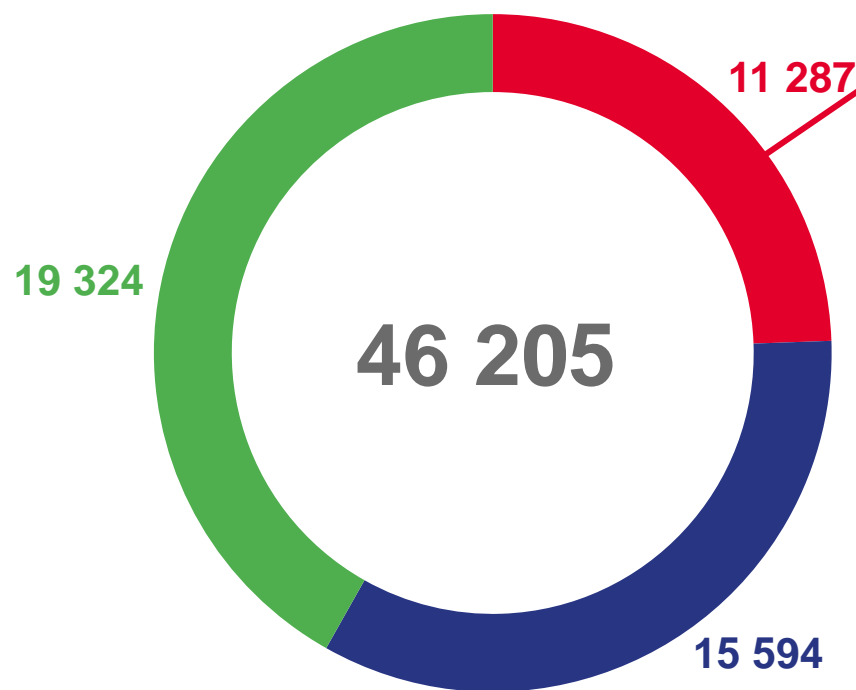




РАСПРЕДЕЛЕНИЕ ПРИБЫВШИХ МИГРАНТОВ ПО ВИДАМ И СРОКАМ РЕГИСТРАЦИИ

ЧЕЛОВЕК

Январь-сентябрь 2023 года



из них прибыли на срок:



- прибыли к месту пребывания
- возвратились к месту жительства после временного пребывания на другой территории
- зарегистрированы в новом месте жительства





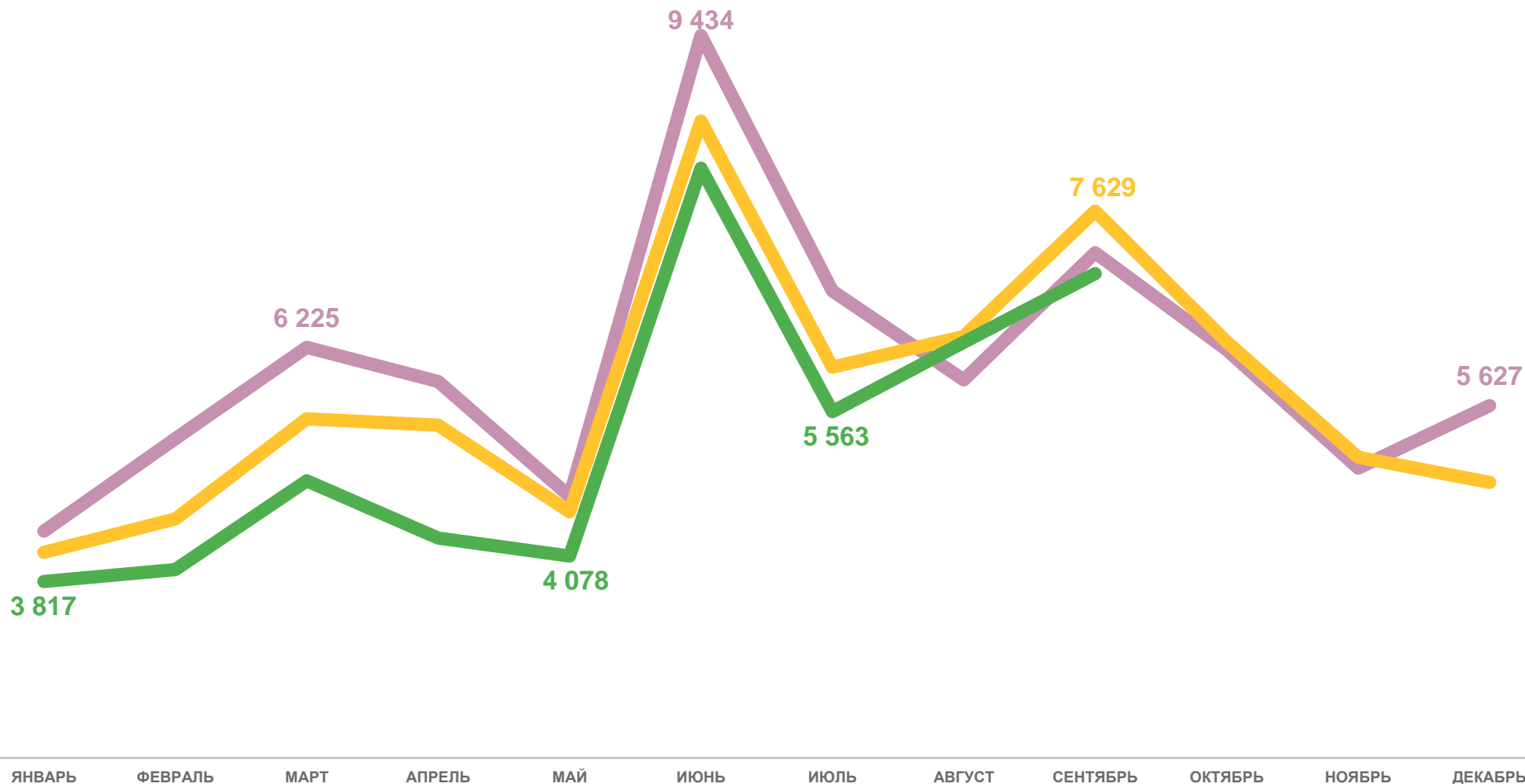
ЧИСЛО ВЫБЫВШИХ ЧЕЛОВЕК

Январь-сентябрь
2023 года

47 839

В расчете
на 1000 человек

25,5‰



2023

2022

2021

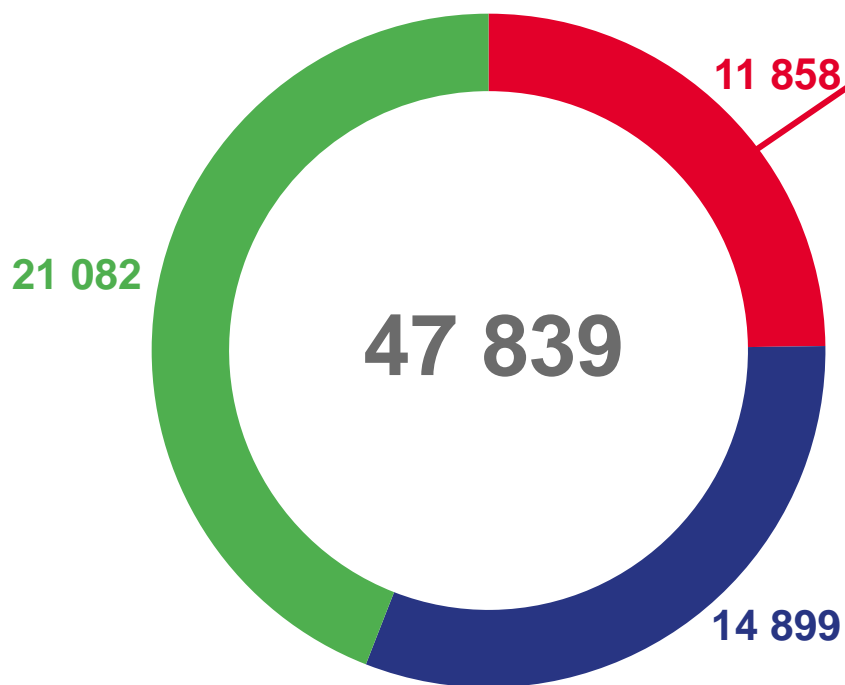




РАСПРЕДЕЛЕНИЕ ВЫБЫВШИХ МИГРАНТОВ ПО ВИДАМ И СРОКАМ РЕГИСТРАЦИИ

ЧЕЛОВЕК

Январь-сентябрь 2023 года



из них выбыли на срок:

от 9 месяцев до 1 года – 1 347
на 1 год – 3 605
на 2 года – 1 488
на 3 года – 2 217
на 4 года – 532
на 5 лет и более – 2 669

- выбыли из места постоянного жительства к месту пребывания
- выбыли к прежнему месту жительства после окончания срока пребывания
- снято с регистрационного учета





МИГРАЦИОННЫЙ ПРИРОСТ / УБЫЛЬ(-)

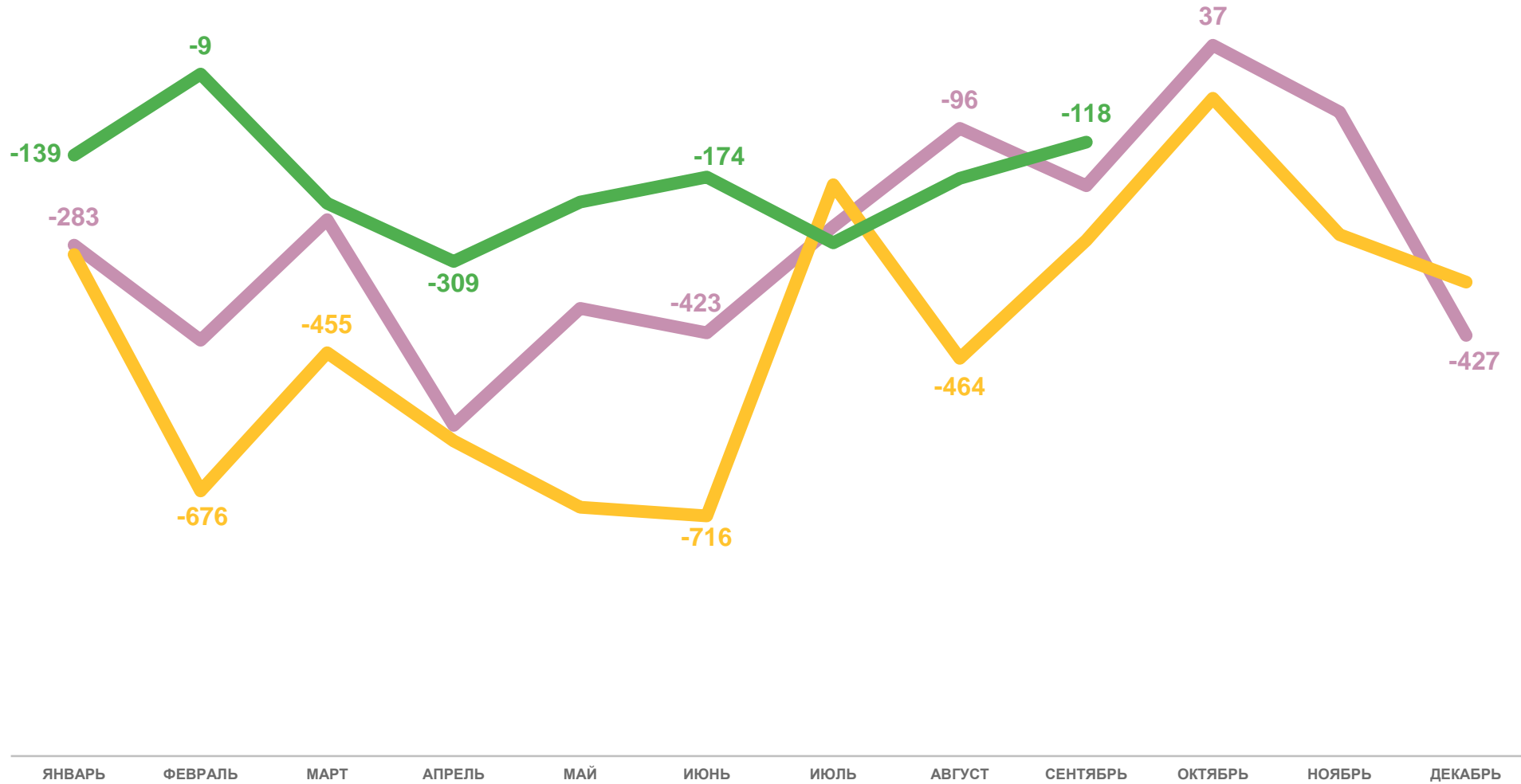
ЧЕЛОВЕК

Январь-сентябрь
2023 года

-1 634

В расчете
на 1000 человек

-0,9‰



2023

2022

2021





НАПРАВЛЕНИЯ МИГРАЦИИ

ЧЕЛОВЕК

Январь-сентябрь 2023 года

Миграционный
прирост / убыль(-)

Межрегиональная

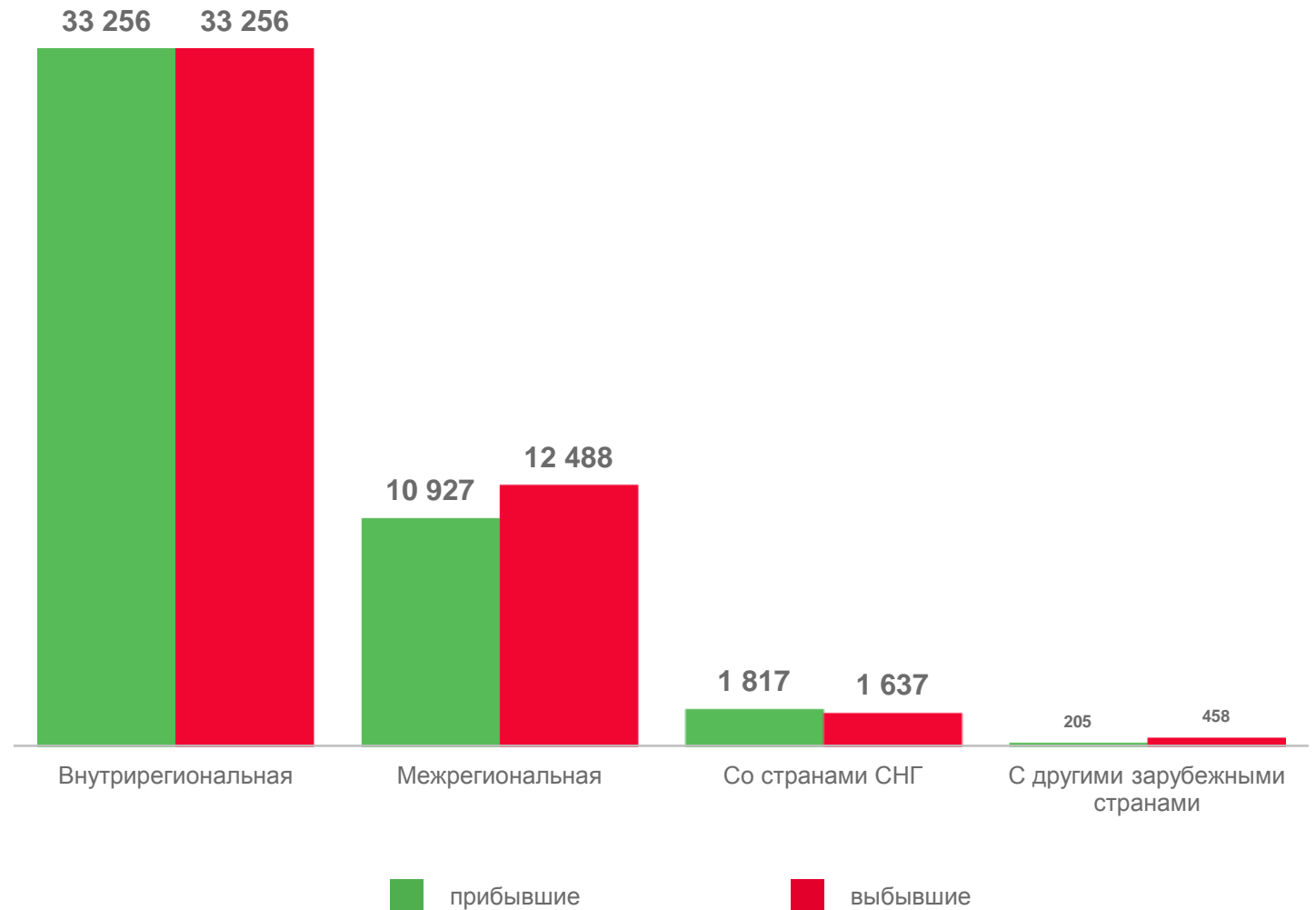
-1 561

Со странами СНГ

180

Со странами
дальнего зарубежья

-253





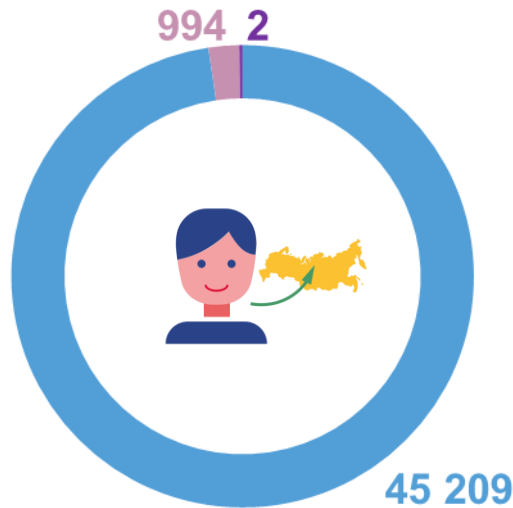
ХАРАКТЕРИСТИКА МИГРАНТОВ ПЕРМСКОГО КРАЯ

ЧЕЛОВЕК

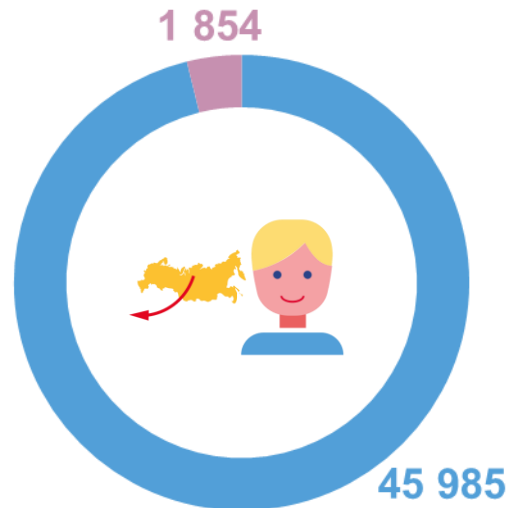
Январь-сентябрь 2023 года

ПО ГРАЖДАНСТВУ

Прибывшие

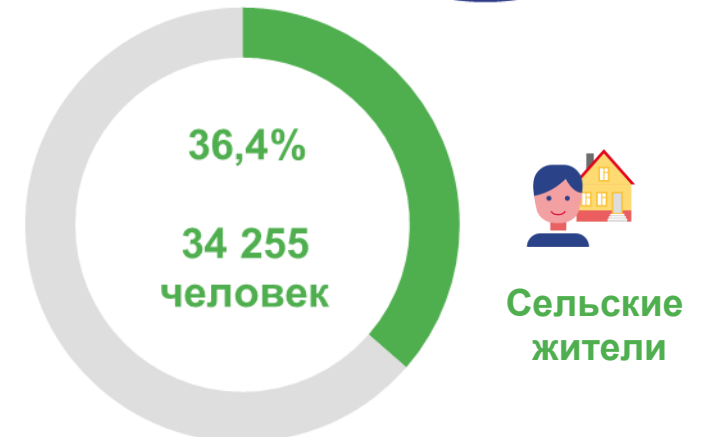
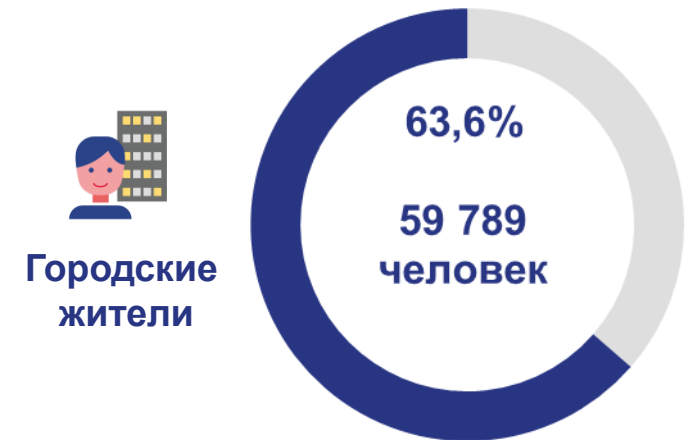


Выбывшие



- Граждане РФ
- Иностранные граждане
- Лица без гражданства

ПО ТИПУ МЕСТНОСТИ



СТРУКТУРА МИГРАЦИИ НАСЕЛЕНИЯ В ПРЕДЕЛАХ РОССИИ

В РАЗРЕЗЕ ФЕДЕРАЛЬНЫХ ОКРУГОВ, в %

Январь-сентябрь*



- Центральный
- Северо-Западный
- Южный
- Северо-Кавказский
- Приволжский*
- Уральский
- Сибирский
- Дальневосточный
- Новые регионы РФ



*) Без учета внутрирегиональной миграции



ПОКАЗАТЕЛИ МЕЖДУНАРОДНОЙ МИГРАЦИИ

ЧЕЛОВЕК

Январь-сентябрь 2023 года

